

Инструкция для абонентов АО «Казтелерадио» "Как пользоваться сервисом "Телегазета"

Инструкция по STB «STRONG» (T-2, CASIrdetto)

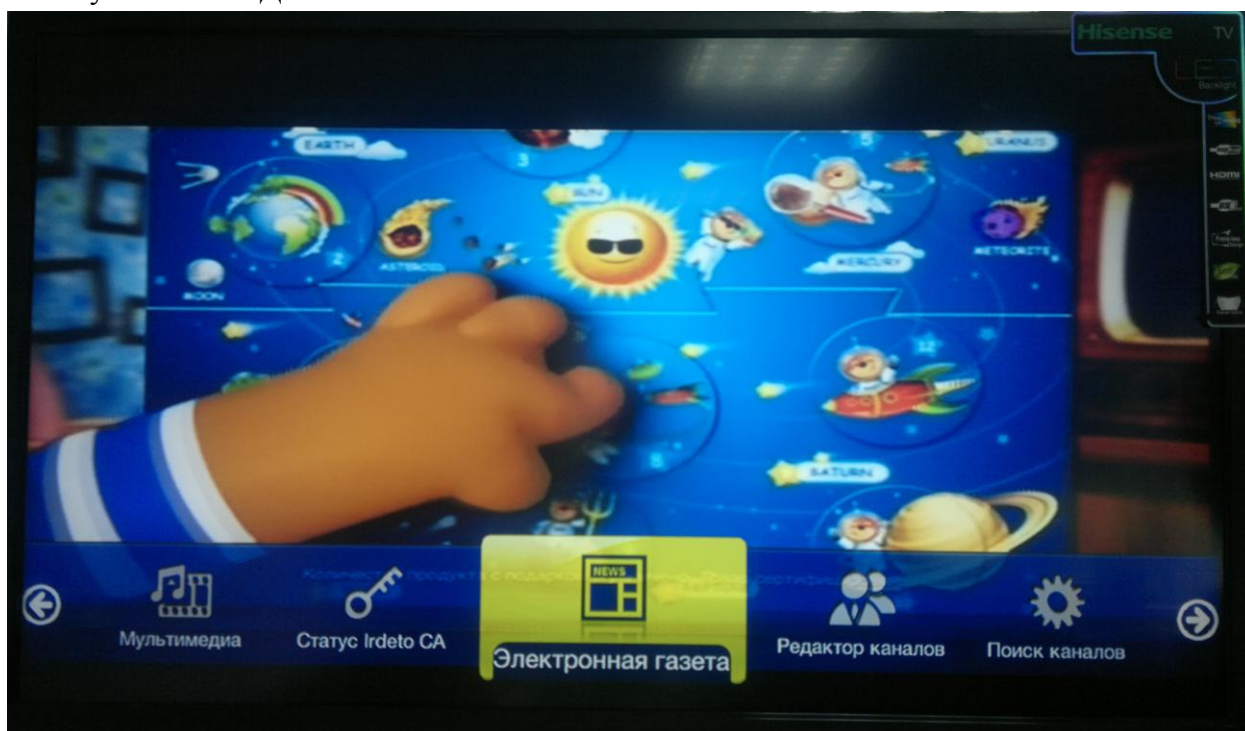
Шаг №1

Пользователь берет пульт дистанционного управления (ПДУ) цифрового ресивера-приемника и нажимает кнопку «Меню».



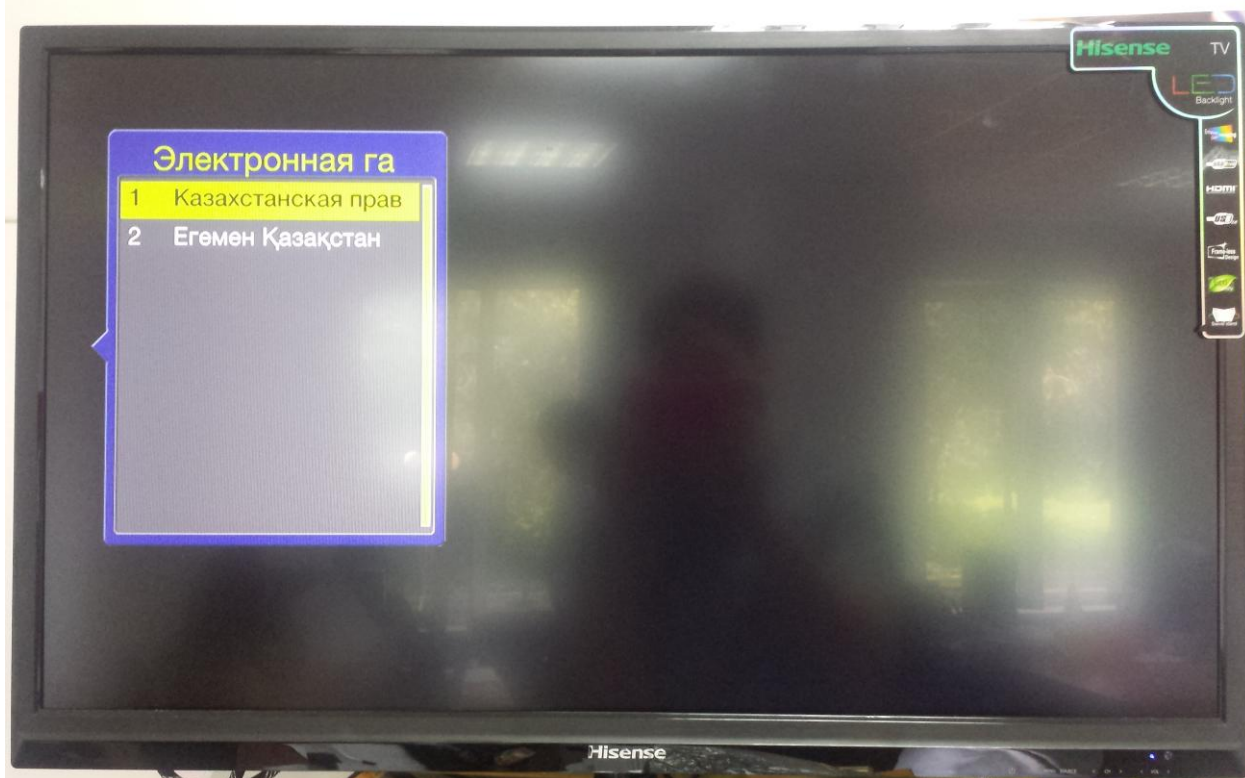
Шаг №2

В основном меню, которое раскрывается в нижней части экрана телевизора, Абонентс помощью стрелок «влево-вправо» на ПДУ выбирает подменю «Телегазета» и нажимает кнопку «ОК» на ПДУ.



Шаг №3

В открывшемся списке Абонент выбирает интересующую его телегазету.




Примечание:

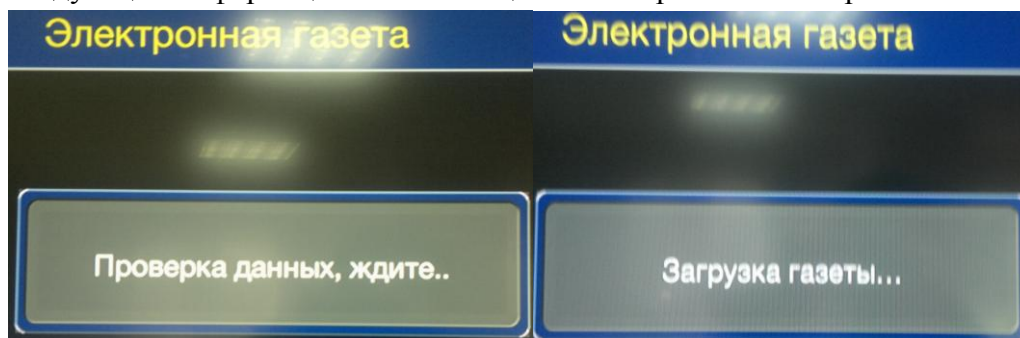
1. Выбор телегазеты осуществляется с помощью стрелок на пульте управления приемником



2. После того, как Абонент определился с выбором телегазеты, он нажимает на ПДУ кнопку «OK».



3. На каждом этапе, когда Абонент нажимает кнопку «ОК», в момент загрузки сервиса, выбора газеты, загрузки рубрик и статей есть вероятность появления следующих информационных сообщений на экране телевизора.

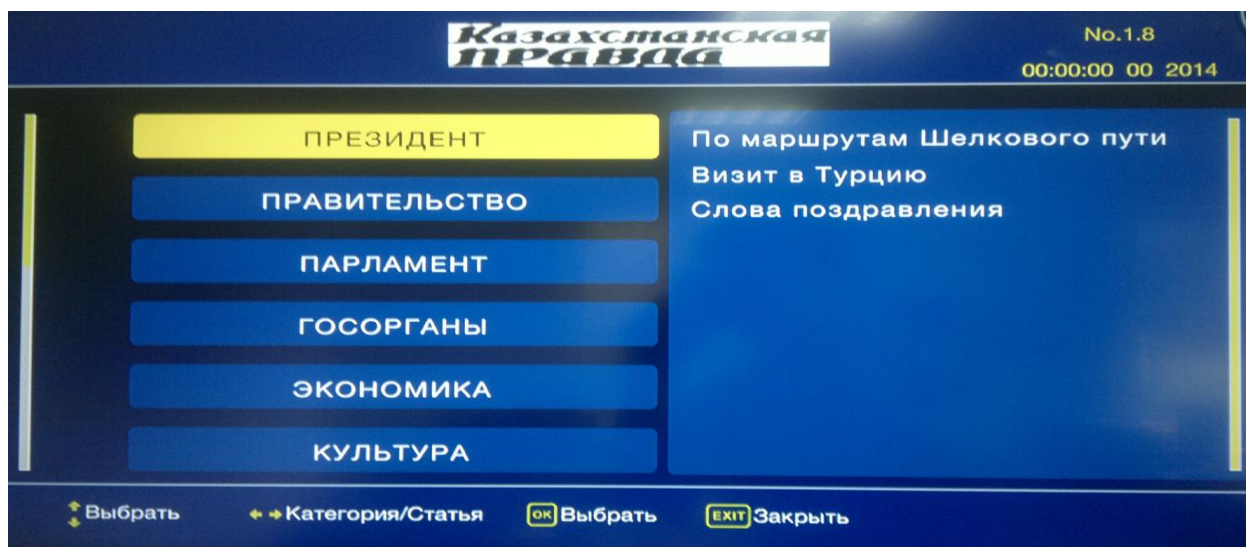


В этом случае Абоненту необходимо подождать 2-3 секунды и загрузка завершится.



Шаг №4

После Шага 3 в открывшемся окне Абонент сможет увидеть:

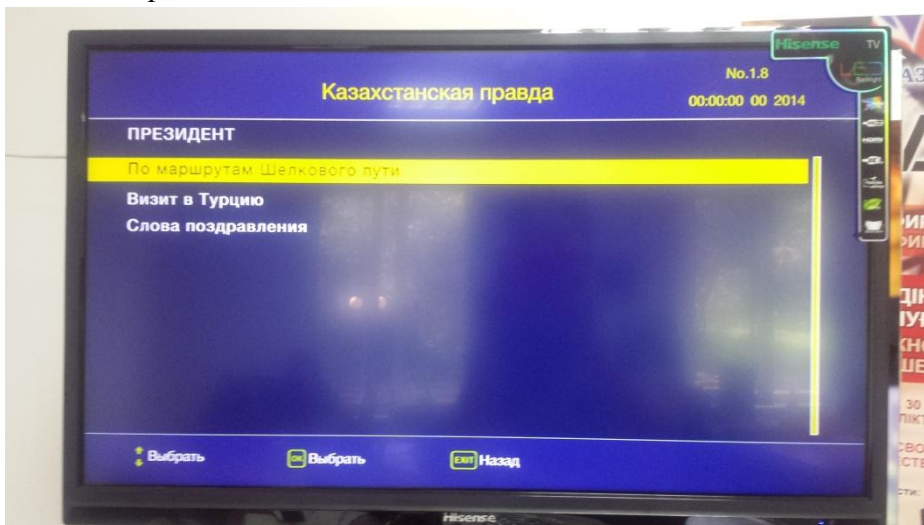
- Наименование газеты;
- Номер выпуска;
- Дата выпуска;
- Наименование рубрик;
- Заголовки статей.



Примечание:

1. С помощью ПДУ Абонент сможет выбрать необходимую рубрику, а затем статью (выбор осуществляется стрелками на ПДУ «влево, вправо, вверх, вниз» ).
2. После выбора интересующейся рубрики или статьи Абонент нажимает на кнопку «ОК» на ПДУ .
3. Если Абонент выберет какую-либо рубрику и нажмет «ОК», то на весь экран раскроется содержание данной рубрики, т.е. все статьи, которые находятся под данной рубрикой. Например: Абонент с помощью пульта управления

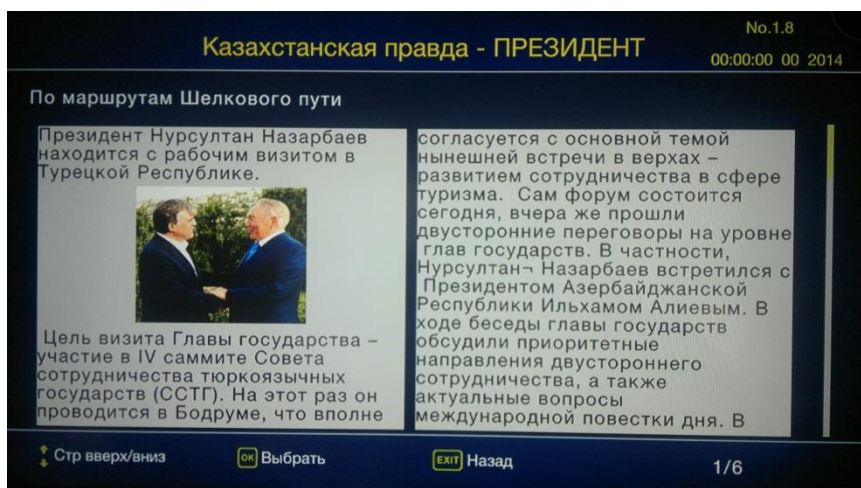
приемникомвыбираем рубрику ПРЕЗИДЕНТ и нажимаемкнопку «ОК», - сразу же откроется список статей.



Шаг №5

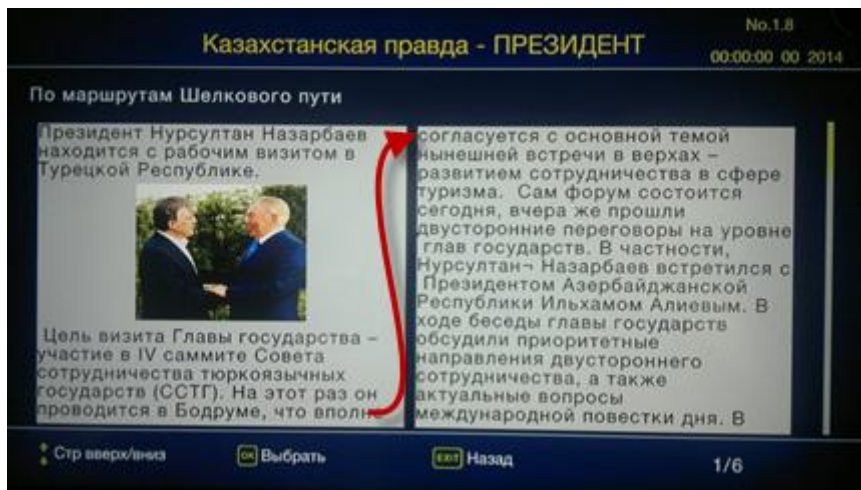
Когда Абонент выбирает интересующую его статью с помощью стрелок и кнопки «ОК», тов открывшемся окне сможет увидеть:

- Заголовок статьи
- Номер выпуска;
- Дата выпуска;
- Текст статьи;
- Графические изображения в статьях.




Примечание:

Текст статьи разбит на колонки. Читать следует сначала левую колонку, затем продолжать чтение на правой колонке. После того, как Абонент прочитал текст в обеих колонках, следует нажать кнопку со стрелкой «вниз» и перед ним на экране раскроются продолжение статьи, также разбитое на колонки. Снова, как было сказано выше, сначала надо читать левую колонку, потом правую. И так до конца статьи.



Заключение.

На каждом этапе (шаге) Абонент всегда при помощи кнопки Exit  на ПДУ сможет вернуться в предыдущее окно. Соответственно, после того, как Абонент прочитал статью, он, нажимая на данную кнопку «Exit» несколько раз, сможет вернуться к начальному меню сервиса «Телегазета» или к просмотру телепередач.